

# Paso a paso para descargar las constancias virtuales y presenciales

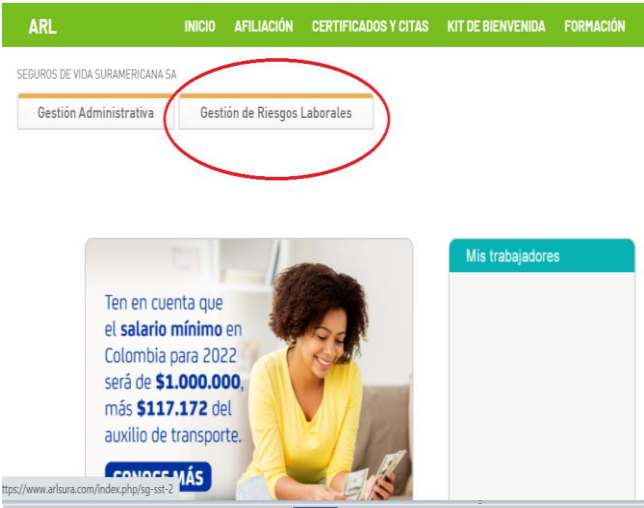
**Paso 1**  
Ingresa al sitio web [www.arlsura.com](http://www.arlsura.com) y haz clic en empresa



**Paso 2**  
iniciar sesión



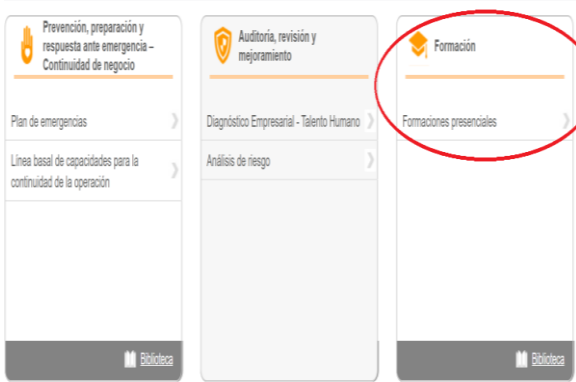
**Paso 4**  
Ingresa a la pestaña Gestión de Riesgos Laborales



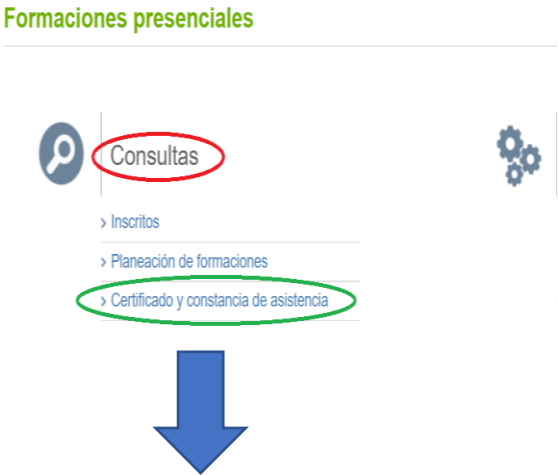
**Paso 3**  
Ingresar las credenciales con el usuario y clave otorgado por la ARL SURA, si no recuerdas la clave, haz clic en recordar clave y sigue los pasos



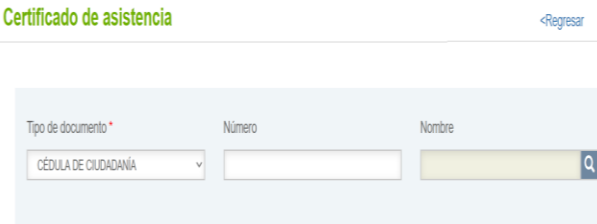
**Paso 5**  
Busca la opción Formaciones y haz clic “Allí podrás descargar las constancias presenciales y virtuales”



**Paso 6**  
Haz clic en consultas y luego en certificado y constancia de asistencia



**Paso 8**  
Puede generar certificado masivo el cual se puede generar en una sola hoja. El certificado individual, saldrá cada certificado independientemente. Se ingresa el número del documento y enter.



**Paso 7**  
Selecciona la opción documento

**Certificado de asistencia**

