




**SEGUROS DE RIESGOS LABORALES SURAMERICANA S.A.**  
 Estados de Cambios en el Patrimonio  
 Años que terminaron el 31 de diciembre de 2014 y 2013  
 (Expresados en miles de pesos)

	Capital social	Reserva legal	Reservas ocasionales	Ganancia o Pérdida Acumulada en Inversiones Disp. Venta	Valorizaciones	Resultado del ejercicio	Patrimonio neto
Saldos al 31 de diciembre de 2012	\$ 12.985.959	63.562.555	74.076.460	3.633.217	12.829.792	100.908.414	267.994.397
Distribución resultados del ejercicio 2012	-	(1.315.215)	22.216.565	-	-	(20.901.350)	-
Pago de dividendos (\$90.830 por acción sobre 880.822 acciones)	-	-	-	(3.633.217)	-	(80.005.064)	(83.638.281)
Ganancia o Pérdida Acum. Inversiones Disponibles para la Venta	-	-	-	-	2.687.624	-	2.687.624
Valorizaciones	-	-	-	-	-	105.506.095	105.506.085
Resultado del ejercicio	-	-	-	-	-	-	-
Saldos al 31 de diciembre de 2013	12.985.959	62.247.340	96.293.025	-	15.517.416	105.506.085	292.549.825
Distribución resultados del ejercicio 2013	-	20.019.519	478.435	-	-	(20.497.954)	-
Pago de dividendos (\$96.510 por acción sobre 880.822 acciones)	-	-	-	-	-	(85.008.131)	(85.008.131)
Valorizaciones	-	-	-	-	3.467.983	-	3.467.983
Resultado del ejercicio	-	-	-	-	-	177.761.843	177.761.843
Saldos al 31 de diciembre de 2014	\$ 12.985.959	82.266.859	96.771.460	-	18.985.399	177.761.843	388.771.520

Vease las notas que acompañan a los estados financieros.

  
 Ignacio Zúñiga Larrae  
 Representante Legal

  
 Luis Ferrerino Ramirez Marin  
 Contador  
 C.P. 16631-T

  
 Ana Milena Ibarbo Gutierrez  
 Rectora Fiscal  
 T.P. 93194-T  
 Miembro de KPMG Ltda.  
 (Vease mi informe del 5 de Febrero de 2015)