




SEGUROS DE RIESGOS LABORALES SURAMERICANA S.A.
Estado Separado de Flujos de efectivo
Al 31 Diciembre de 2016 y 2015
(Expresado en miles de pesos Colombianos)

	2016	2015
Flujos de efectivo por actividades de operación:		
Resultado del ejercicio	184,046,599	131,000,807
Ajustes para conciliar la utilidad neta del ejercicio		
Constitución reservas de seguro	444,216,597	329,013,556
Liberación reservas de seguro	(182,904,959)	(146,496,384)
Depreciación	1,551,900	1,543,483
Deterioro propiedad, planta y equipo	69,533	(50,944)
Deterioro cuentas por cobrar actividad aseguradora	5,085,795	3,118,710
Deterioro otras cuentas por cobrar	-	50,508
Otras Provisiones	3,585	-
Recuperaciones	(957,801)	(1,283,668)
Utilidad en venta de inversiones	(211,040)	12,586
Utilidad en venta de propiedad, planta y equipo	(35,269)	(624,088)
Valoración de inversiones	(198,095,933)	(138,369,231)
Valoración de derivados (Forward)	(2,885,832)	2,537,106
Total ajustes para conciliar el resultado del ejercicio	65,836,576	49,451,634
Flujos de efectivo netos procedentes en operaciones	249,883,175	180,452,441
Cambios en partidas operacionales		
Producto de la venta de inversiones	251,232,011	162,561,079
Producto de la compra de inversiones	(227,287,028)	(326,315,669)
Cambios en otras inversiones incluyendo derivados	2,679,558	274,323
Cuentas por cobrar actividad aseguradora	(14,747,923)	(13,671,420)
Cuentas por cobrar partes relacionadas y asociadas	50,715	10,721,340
Otras cuentas por cobrar	714,015	6,948,860
Activos por impuestos corrientes	(809,116)	54,559
Otros activos	3,073	(3,073)
Cuentas por pagar actividad aseguradora	883,471	3,333,807
Cuentas por pagar partes relacionadas y asociadas	4,362,892	(1,573,126)
Cuentas comerciales por pagar	(22,536,218)	24,589,503
Otras cuentas por pagar, incluyendo derivados	(5,216,667)	(10,677,295)
Beneficios a los empleados	1,762,967	1,850,137
Pasivos por impuesto corriente	(7,405,024)	349,214
Provisiones	(5,926)	-
Pago impuesto a la riqueza	3,748,276	(4,385,527)
Flujos de efectivo netos procedentes de actividades de operación	237,312,251	34,509,153
Flujos de efectivo por actividades de inversión:		
Producto de la venta de propiedades	35,766	7,006,230
Producto de la compra de propiedades	(1,489,985)	(1,776,113)
Flujos de efectivo netos utilizados en actividades de inversión	(1,454,219)	5,230,117
Flujos de efectivo por actividades de financiación:		
Pago de dividendos	(107,000,000)	(127,512,197)
Pago de obligaciones financieras	(13,722)	(239,185)
Flujos de efectivo netos utilizados en actividades de financiación	(107,013,721)	(127,751,382)
Disminución neta en efectivo y equivalentes de efectivo	128,844,311	(88,012,112)
Efectivo y equivalentes de efectivo al inicio del año	49,385,624	137,397,736
Efectivo y equivalentes de efectivo al final del año	178,229,935	49,385,624

Véanse las notas adjuntas


 IVAN IGNACIO ZULUAGA LATORRE
 Representante Legal


 DIEGO HENAO RESTREPO
 Contador Público
 TP 40401-T


 FELIPE JAMICA VANEGAS
 Revisor Fiscal
 TP: 63125-T

Designado por Ernst & Young Audit S.A.S. TR- 530
 (Véase mi informe del 7 de febrero de 2017)