

SEGUROS DE RIESGOS LABORALES SURAMERICANA S.A.


Estado Separado de Resultados y Resultado Integral


Al 31 de Diciembre 2016 y 2015


(Expresado en miles de pesos Colombianos)

	Nota	2016	2015
Primas retenidas	25	982,563,231	860,980,767
Primas emitidas directas		982,563,231	860,980,767
Reservas técnicas	26	(129,233,251)	(96,152,697)
Primas devengadas		853,329,980	764,828,070
Liberación y constitución de reservas siniestros	27	(132,078,388)	(86,364,475)
Siniestros liquidados	28	(357,232,222)	(291,065,693)
Reembolso de siniestros	29	18,300,223	14,560,994
Salvamentos y recobros		383,443	-
Siniestros retenidos		(470,626,944)	(362,869,174)
Otros ingresos (gastos) netos de reaseguro	30	(22,871,340)	(21,042,370)
Otros ingresos (gastos) netos de seguros	31	(190,640,671)	(189,962,211)
Resultado técnico de seguros bruto		169,191,025	190,954,315
Remuneración a favor de intermediarios	32	(52,536,420)	(45,713,617)
Resultado técnico de seguros neto		116,654,605	145,240,698
Gestión de inversiones	33	205,376,788	109,501,446
Otros ingresos	34	24,582,944	8,808,244
Diferencia en cambio (neto)	35	(2,596,783)	2,213,127
Gastos administrativos	36	(13,335,216)	(10,648,917)
Beneficios empleados	27	(61,099,949)	(51,839,633)
Honorarios	38	(28,345,522)	(26,863,116)
Otros gastos	39	(55,567,463)	(43,768,348)
Depreciación		(1,551,900)	(1,543,483)
Utilidad antes de impuesto		184,117,504	131,100,018
Impuesto a las ganancias	20	(70,905)	(99,211)
Utilidad neta del ejercicio		184,046,599	131,000,807
Otros resultados integrales			
Ganancia de inversiones en instrumentos de patrimonio	24	5,074	-
Otro resultado integral del año, neto de impuesto		5,074	-
Resultado Integral total neto del año		184,051,673	131,000,807

Véanse las notas adjuntas


IVAN IGNACIO ZULUAGA LATORRE
Representante Legal


DIEGO HENAO RESTREPO
Contador Público
TP 40401-T


FELIPE JANICA VANEGAS
Revisor Fiscal
TP: 63125-T

Designado por Ernst & Young Audit S.A.S. TR- 530
(Véase mi informe del 7 de febrero de 2017)