

INSTRUCTIVO

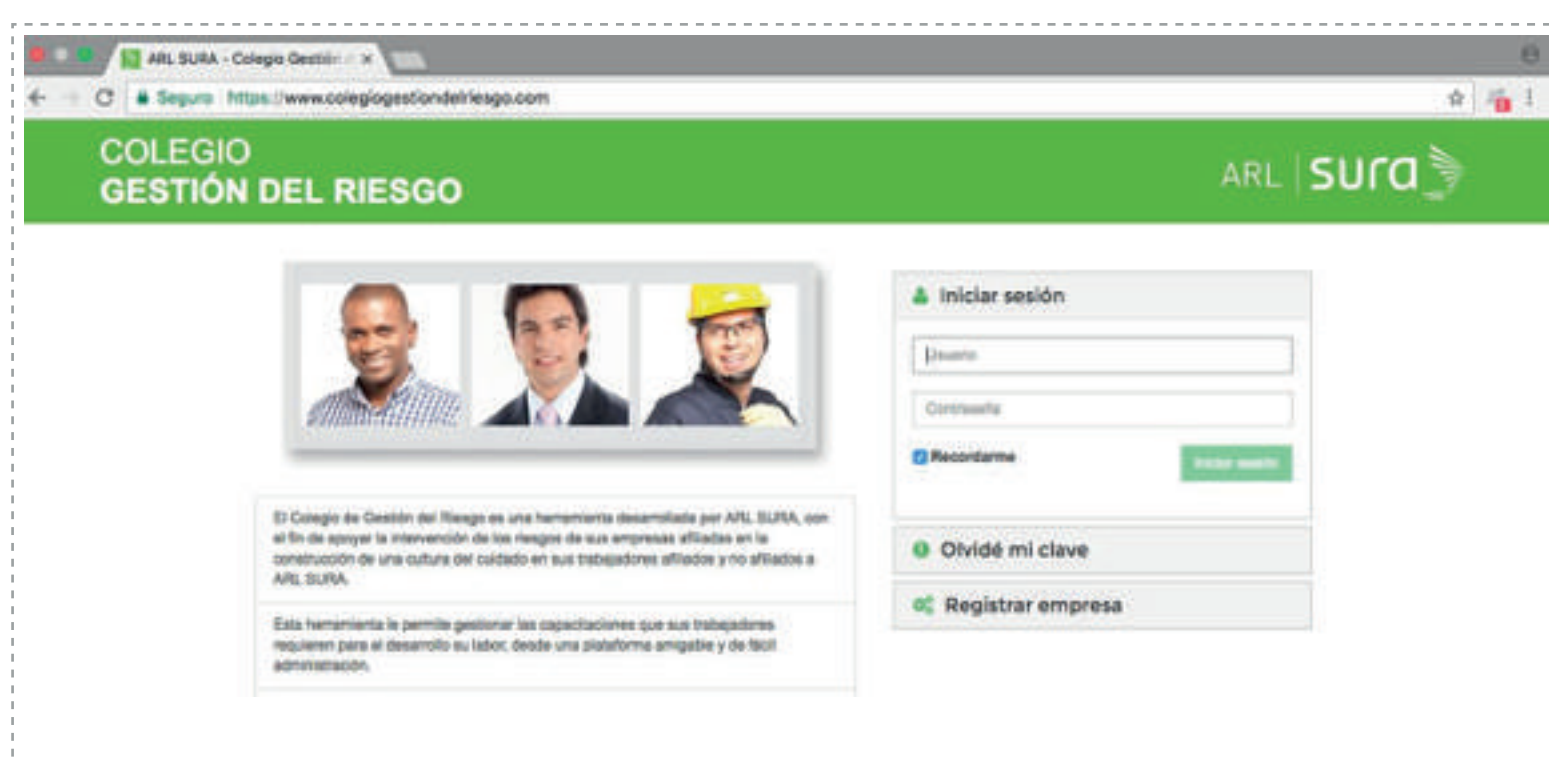
INGRESO AL COLEGIO GESTIÓN DEL RIESGO CAPACITACIÓN 50 HORAS SGSST

Antes de empezar a realizar los pasos que se describen a continuación es importante que garantices el ingreso por el navegador Google chrome



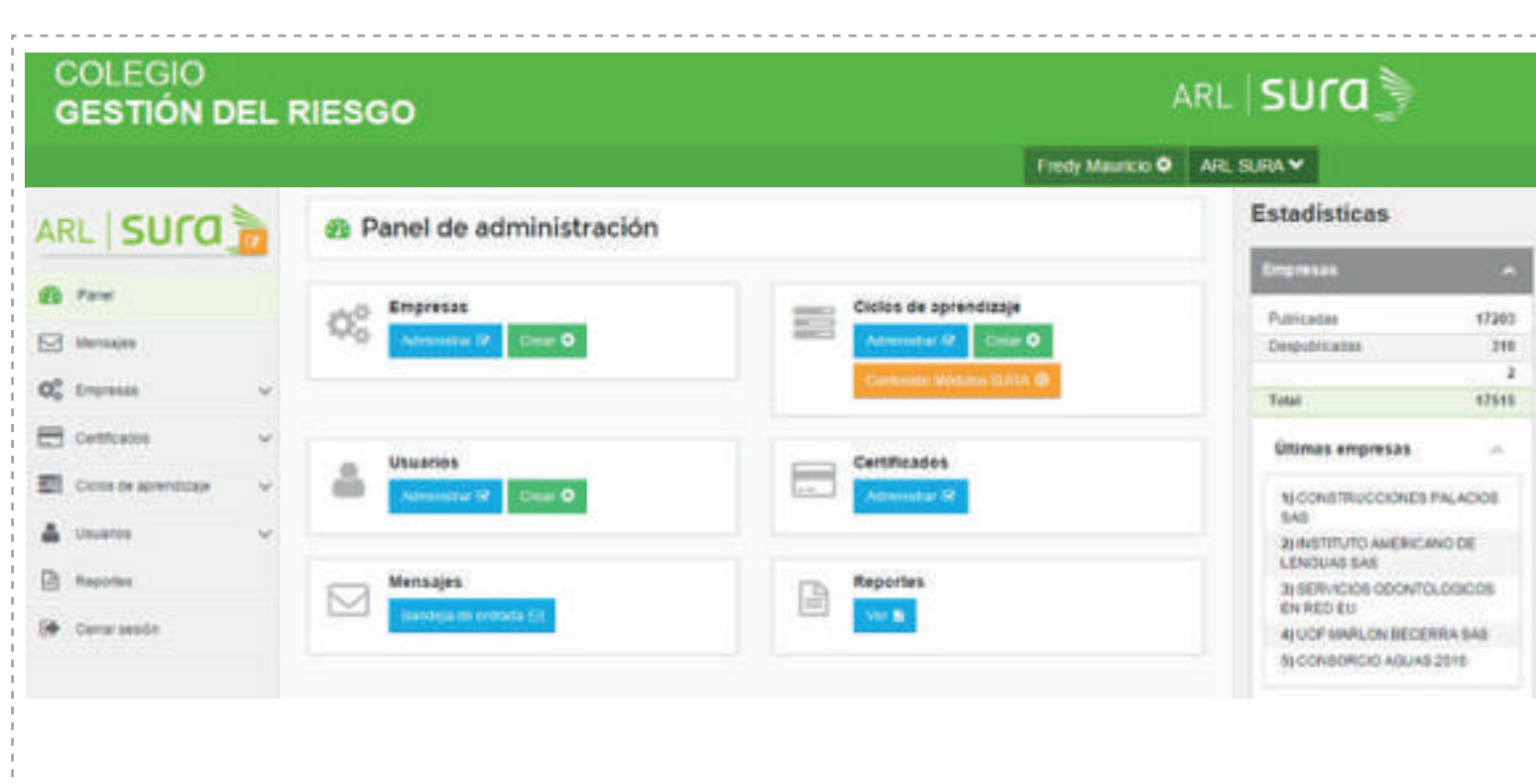
Paso a paso:

- 1 Ingresa a colegiosvirtuales.arlsura.com
- 2 Dirígete al cuadro de Iniciar sesión que está ubicado en la parte derecha y digita tu cédula tanto en usuario como en contraseña y haces clic en iniciar sesión.



- 3 Para poder ingresar a la capacitación de las 50 Horas del SGSST debes ingresar como estudiante y no como administrador

Cuando el perfil es de administrador se visualiza la pantalla de la siguiente forma.



- 4 Para cambiar el perfil de administrador a estudiante y poder visualizar el modulo ve a la parte superior derecha, haz clic en ARL SURA, se despliega una lista y en la parte de abajo dice estudiar en empresa, haz clic en ARL SURA. Ver imagen



- 5 En la parte izquierda de la pantalla se visualiza una pestaña que dice ciclos de aprendizaje, y en la parte de abajo una que se llama pendientes, haz clic en pendientes y muestra la capacitación de las 50 horas del SGSST. Como indica la imagen de abajo

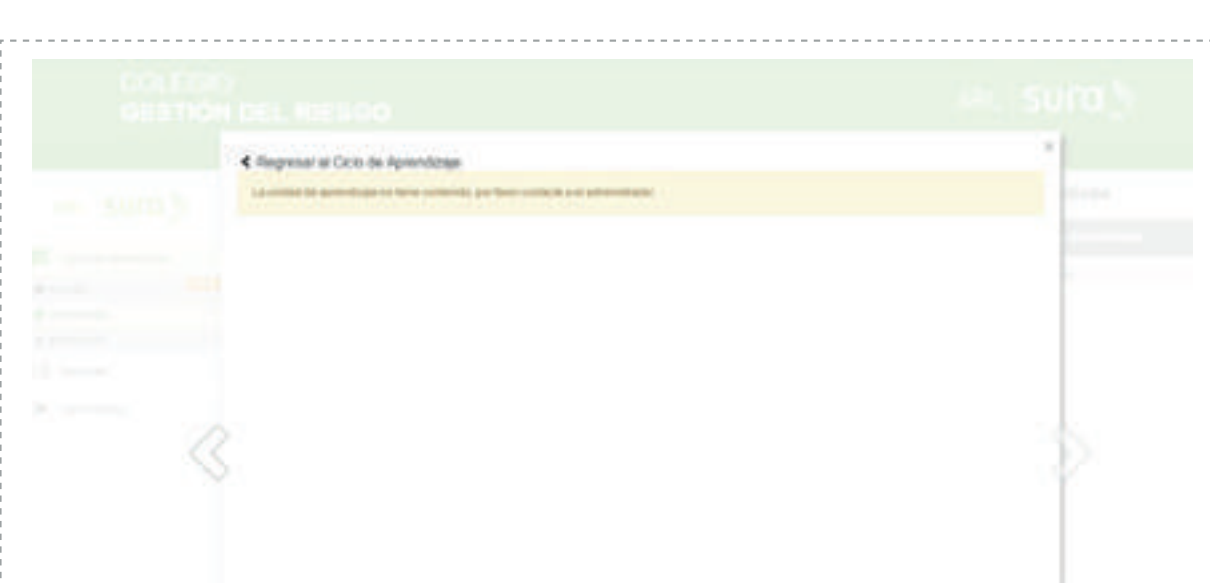


- 6 Para ingresar al ciclo dirígete a la parte inferior del cuadro que describe la capacitación de las 50 horas y ve a la opción VER.

- 7 Se abre otra ventana y se visualiza el módulo 1 de la capacitación Virtual del SGSST. haz nuevamente clic en ver más.



- 8 Se abre una nueva ventana con un mensaje que dice la unidad de aprendizaje no tiene contenido por favor contacte al administrador. Esperas un momento ya que el módulo está terminando de cargar la información.



- 9 Se abre una nueva ventana con un mensaje que dice la unidad de aprendizaje no tiene contenido por favor contacte al administrador. Esperas un momento ya que el módulo está terminando de cargar la información.

